

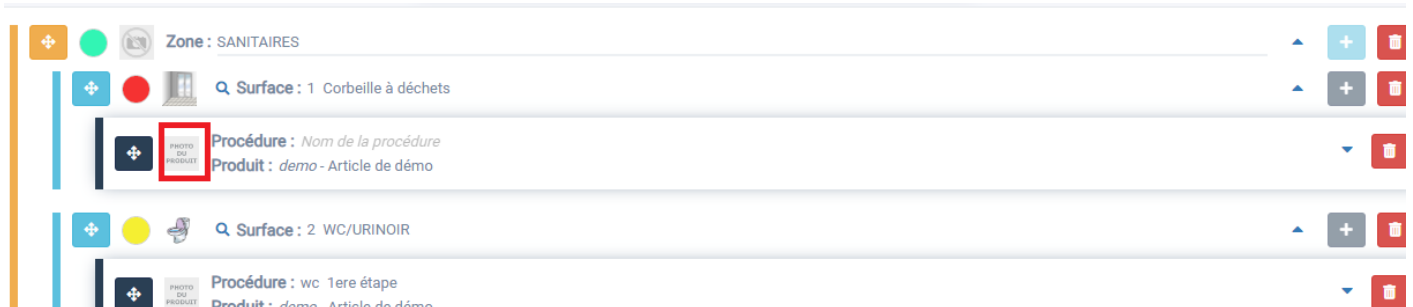
# Comment remplacer un produit sur toutes les procédures sur lequel il est utilisé ?

Ouvrez le plan concerné

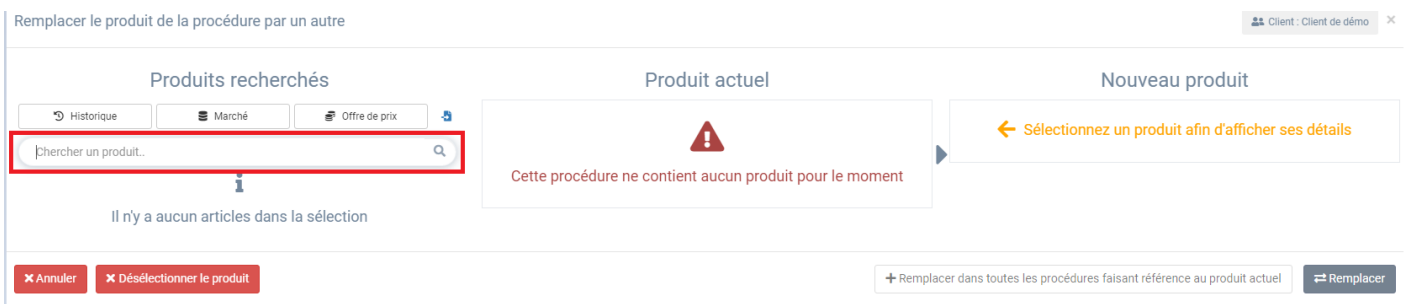
Allez dans l'onglet 2



Cliquez sur l'image du produit concerné



Si vous n'avez rien sur le menu qui s'affiche recherchez un produit (ici nous allons rechercher "Savon")



Ici dans notre exemple nous avons pris le savon noir seau 5KG

Remplacer le produit de la procédure par un autre


Client : Client de démo

Produits recherchés

Historique Marché Offre de prix


savon

1 2 3 »




027641  
SAVON SOFTCARE

Sélectionner le produit




002089  
SAVON TORK  
PREMIUM 1L PAR 6

Sélectionner le produit




107680  
BOITE A SAVON EN  
PLASTIQUE PAR 12

Sélectionner le produit




065253  
DIST. SAVON GOJO  
TFX AUTO. BLANC...

Sélectionner le produit




107587  
SAVON MOUSSE GOJO  
ANTIBACTERIEN TFX...

Sélectionner le produit




003955  
DIST. SAVON HANDY

Sélectionner le produit




011659  
SAVON NOIR SEAU 5  
KGS

Sélectionner le produit



011657  
SAVONNETTE ELSA  
125GRS PAR 12

Sélectionner le produit



011653  
SAVON BLANC DE  
MARSEILLE 400 GR...

Sélectionner le produit

Annuler Désélectionner le produit

+ Remplacer dans toutes les procédures faisant référence au produit actuel

Remplacer

Maintenant pour le remplacer dans toutes les procédures faisant référence au produit actuel cliquez sur le bouton en bas à droite

Remplacer le produit de la procédure par un autre


Client : Client de démo

Produits recherchés

Historique Marché Offre de prix


savon

1 2 3 »




027641  
SAVON SOFTCARE

Sélectionner le produit




002089  
SAVON TORK  
PREMIUM 1L PAR 6

Sélectionner le produit




107680  
BOITE A SAVON EN  
PLASTIQUE PAR 12

Sélectionner le produit




065253  
DIST. SAVON GOJO  
TFX AUTO. BLANC...

Sélectionner le produit




107587  
SAVON MOUSSE GOJO  
ANTIBACTERIEN TFX...

Sélectionner le produit




003955  
DIST. SAVON HANDY

Sélectionner le produit




011659  
SAVON NOIR SEAU 5  
KGS

Sélectionner le produit



011657  
SAVONNETTE ELSA  
125GRS PAR 12

Sélectionner le produit



011653  
SAVON BLANC DE  
MARSEILLE 400 GR...

Sélectionner le produit

Annuler Désélectionner le produit

+ Remplacer dans toutes les procédures faisant référence au produit actuel

Remplacer

Dans l'exemple pris, nous pouvons voir que tous les produits (produit de démo) à correctement été remplacé par le savon noir

			Zone : SANITAIRES			
			Q Surface : 1 Corbeille à déchets			
			Procédure : <i>Nom de la procédure</i> Produit : 011659 - SAVON NOIR SEAU 5 KGS			
			Q Surface : 2 WC/URINOIR			
			Procédure : wc 1ere étape Produit : 011659 - SAVON NOIR SEAU 5 KGS			
			Q Surface : 2.1 Lavabos/plan de travail			
			Procédure : <i>Nom de la procédure</i> Produit : 011659 - SAVON NOIR SEAU 5 KGS			
			Q Surface : 3 DISTRIBUTEURS SAVON/WC/E.M			
			Procédure : <i>Nom de la procédure</i> Produit : 011659 - SAVON NOIR SEAU 5 KGS			
			Q Surface : 4 Balayage sol			
			Procédure : <i>Nom de la procédure</i> Produit : 011659 - SAVON NOIR SEAU 5 KGS			
			Q Surface : 5 Miroirs			
			Procédure : <i>Nom de la procédure</i> Produit : 011659 - SAVON NOIR SEAU 5 KGS			

Revision #1

Created 3 August 2022 12:19:43

Updated 3 August 2022 12:26:29