

# \*Formation ECare || Dash || Utilisateur

- [Créer ma sélection de produits](#)

# Créer ma sélection de produits



## Ce que vous allez apprendre :

- Créer votre sélection de produits selon :
  - Offres de prix
  - Catalogue
  - Personnalisé

## Prérequis :

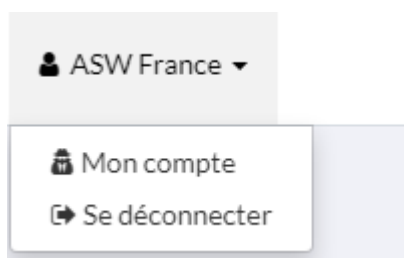
- Avoir un compte (donné par l'administrateur)
- Que le compte soit paramétré pour un accès Dash

Lors de votre première connexion vous allez voir cette interface



## Pas à pas :

- En haut à gauche cliquez sur votre nom (Ici ASW France)



- Cliquez sur "Mon compte"
- Cliquez sur "Ma sélection de produits"

Modifier mes identifiants de connexion

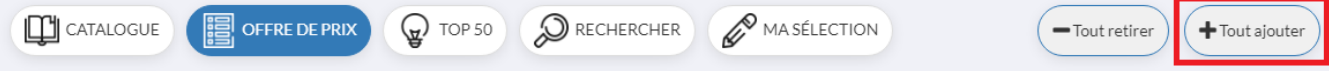
Identifiant	<input type="text" value="ASW France"/>
Mot de passe actuel	<input type="password" value="Mot de passe actuel"/>
Nouveau mot de passe	<input type="password" value="Nouveau mot de passe"/> <small>Nouveau mot de passe. Le champ doit comporter au moins 6 caractères</small>
Confirmer le nouveau mot de passe	<input type="password" value="Confirmer le nouveau mot de passe"/> <small>Confirmer le nouveau mot de passe. Le champ doit comporter au moins 6 caractères</small>

Ma sélection de produits


- Choisissez maintenant les produits que vous souhaitez afficher, ici prenons l'exemple avec les offres de prix
- Cliquez sur Offre de prix



- Cliquez sur le bouton tout ajouter



	<p><b>Félicitations:</b> Vous avez ajouté toutes les offres de prix à votre sélection, ce sont tous les produits que vous verrez dès que vous vous connecterez</p>
---	--

	<p><b>Pour résumer :</b> Pour créer votre propre sélection de produit</p> <ul style="list-style-type: none"><li>• <ul style="list-style-type: none"><li>◦ Cliquez sur "Mon compte"</li><li>◦ Cliquez sur "Ma sélection de produits"</li><li>◦ Choisissez maintenant les produits que vous souhaitez afficher, ici prenons l'exemple avec les offres de prix</li><li>◦ Cliquez sur Offre de prix</li><li>◦ Cliquez sur le bouton tout ajouter</li></ul></li></ul>
---	--



**Pour aller plus loin :**

• **Ajouter des produits selon vos souhaits**

- Allez dans le catalogue/top50 ou rechercher
- Sur les produits que vous voulez ajouter sélectionnez le ajouter/ ou le +

• **Retirer des produits de la sélection**

- Vous devez refaire la même manœuvre que pour créer votre sélection (En allant sur le bouton "Ma sélection" mais cliquez sur le - d'un produit pour le retirer.