

Si pas d'offre de prix orientation vers SMART list



Ce que vous allez apprendre : Si aucune offre de prix est existante alors orientation du client automatique sur sa SMART List

L'idée est de simplifier au maximum l'interaction avec l'utilisateur sur le choix de ses produits.

Prérequis :

- Avoir au moins une enseigne

Pas à pas :

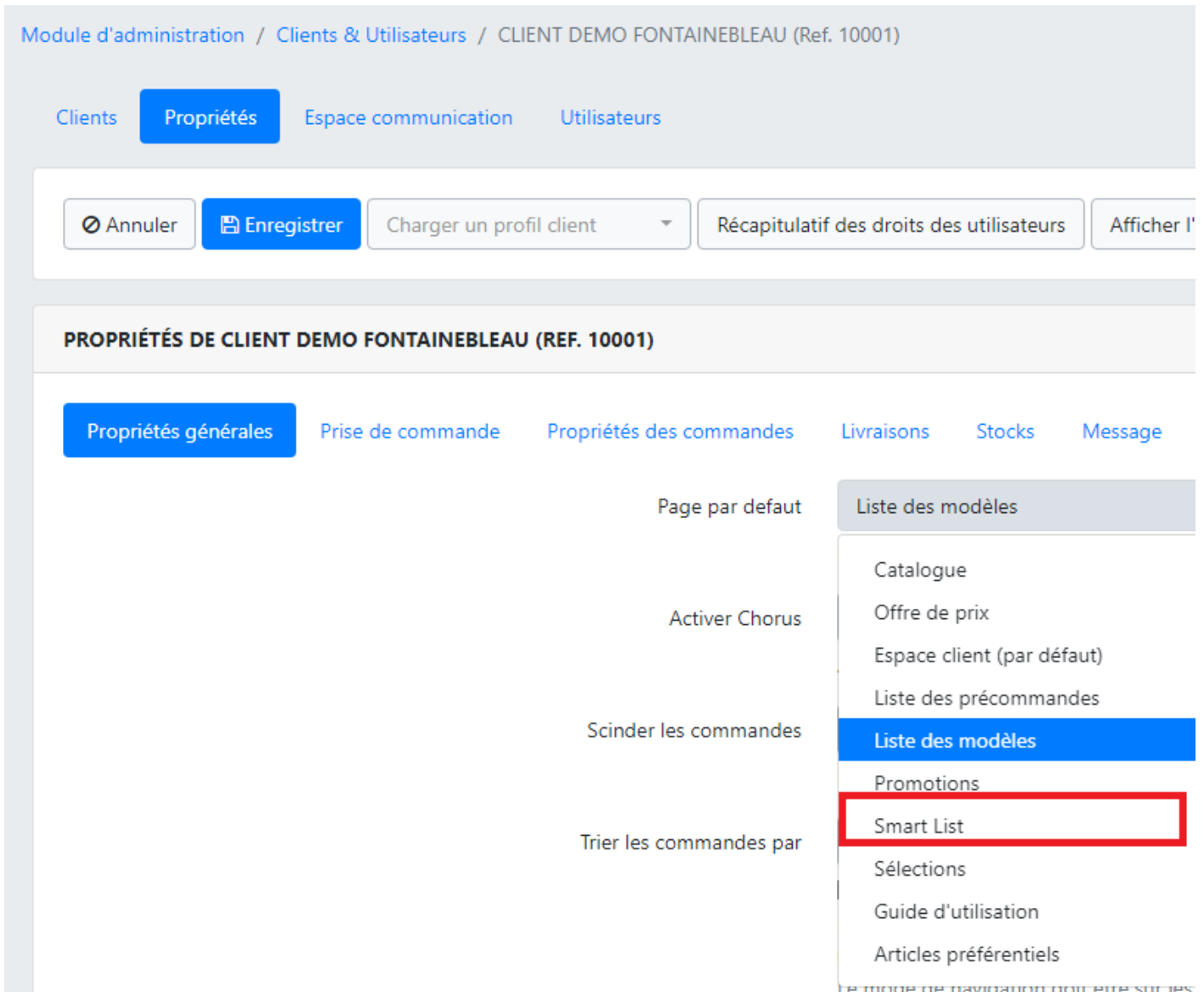
- Allez dans Clients et utilisateurs
- Cliquez sur l'enseigne souhaitée
- Cliquez sur propriétés en haut à gauche de l'écran

The screenshot shows the 'care' software interface. On the left is a dark sidebar with a menu. The main area has a top navigation bar with tabs: 'Clients', 'Propriétés' (highlighted with a red box), 'Espace communication', and 'Utilisateurs'. Below the tabs is a title 'Gestion des utilisateurs de CLIENT DEMO FONTAINEBLEAU (Ref. 10001)'. A red arrow points from the 'Propriétés' tab to this title. The main content area displays a hierarchical tree of users. At the top are five boxes: 'Souriya (10000)', 'Thomas (10001)', 'Jacques (10001)', 'isabelle (10001)', and 'Pierpont Létourneau (10001)'. Below 'Souriya' and 'Thomas' is 'Pierre (10001)'. Below 'Pierre' are 'Jean-Luc (10001)' and 'Joan (10000)'. Below 'Jean-Luc' are 'Henri (10001)' and 'Jordi (10000)'. Below 'Joan' is 'Nuria (10000)'. On the left side of the main area, there is a search bar 'Rechercher un utilisateur...' and a list of users: 'Henri (Prescripteur)', 'isabelle (Valideur)', 'Jacques (Valideur)', 'Jean-Luc (Contrôleur)', 'Pierpont Létourneau (Valideur)', 'Pierre (Contrôleur)', and 'Thomas (Valideur)'.

- Dans les propriétés générales, cliquez sur Page par Défaut (première ligne)



- Cliquez sur Smart List



- En haut de page cliquez sur Enregistrer



Félicitations: Vous avez correctement orienté votre utilisateurs vers sa Smart List après son identification



Pour résumer : Pour rediriger votre utilisateur vers sa Smart List

1. Allez dans Clients et utilisateurs
2. Cliquez sur l'enseigne souhaitée
3. Cliquez sur propriétés en haut à gauche de l'écran
4. Dans les propriétés générales, cliquez sur Page par Défaut (première ligne)
5. Cliquez sur Smart List
6. En haut de page cliquez sur Enregistrer



Pour aller plus loin : Pour voir ce que va voir votre utilisateur, allez dans l'onglet "Utilisateurs en haut à gauche-milieu de l'écran". Cliquez sur "Afficher tout" et sur l'utilisateur désiré cliquez sur l'icône de la porte bleue



Vous tomberez alors directement sur une page qui contient les articles les plus commandés :

care

Catalogue

Mes commandes

Mes devis

Offre de prix

Historique

Smart List

Mes statistiques / Consulter les articles les plus commandés

+ Commander


Télécharger les fiches techniques et sécurité

Affichage des 50 articles les plus commandés ces 12 derniers mois.

	Qté				Qté commandée	Stock	Date réappro	Ref	Désignation	PU	Détail
	-	0	unité	+				006632	EMBOUT A VIS (POUR MANCHE D.24MM)	0.21 €	
	-	0	bidon de 5L	+				110405	SAVON CREME NACREE POUR LES MAINS ET LE CORPS 5L	4.62 €	
	-	0	carton de 12	+				002270	MINI BOBINE BLANCHE DC 150FTS 2 PLIS 20X38CM PAR 12	17.08 €	



A noter : Si vous êtes un jour perdu et avez besoin de consulter votre Smart List à tout moment cliquez sur Smart List en haut à droite



Catalogue ▾ Mes commandes ▾ Mes devis ▾ Offre de prix Historique ▾







Smart List 🔍

Mes statistiques / Consulter les articles les plus commandés

+ Commander

Télécharger les fiches techniques et sécurité

Affichage des 50 articles les plus commandés ces 12 derniers mois.

		Qté		Qté		Date		Ref	Désignation	PU	Détail
				commandée	Stock	réappro					
	-	0	unité	+		✓		006632	EMBOUT A VIS (POUR MANCHE D.24MM)	0.21 €	
	-	0	bidon de 5L	+		✓		110405	SAVON CREME NACREE POUR LES MAINS ET LE CORPS 5L	4.62 €	
	-	0	carton de 12	+		✓		002270	MINI BOBINE BLANCHE DC 150FTS 2 PLIS 20X38CM PAR 12	17.08 €	

Revision #2

Created 13 July 2022 07:32:50

Updated 19 July 2022 07:13:30